



By SANICERAMIC

20
23

CATALOGUE
NEWS
CERSAIE



By **SANICERAMIC**




_ new collection 2023

ITT Ceramic presenta una evolución fascinante de diseños que redefinen el arte de la cerámica y que permiten sumergirse en un universo donde la autenticidad de las piedras se fusiona con la solidez del cemento, donde los tonos tierra cobran vida en formas innovadoras y donde los mosaicos se convierten en expresiones artísticas que siguen las últimas tendencias en decoración y diseño.

Explora nuestro catálogo de novedades, en el que cada pieza es un testimonio de la creatividad sin límites.

ITT Ceramic presents a fascinating evolution of designs that redefine ceramic art, inviting you to immerse yourself in a universe where the authenticity of stone merges with the robustness of cement. Here, earth tones burst into life through innovative shapes, and mosaics transform into artistic expressions aligned with the latest trends in decoration and design.

Explore our catalogue of new additions, where each piece is a tribute to boundless creativity.



_Living Stone

BURLINGTON



Con sus vetas y su aspecto elegante y sofisticado, esta colección ofrece una opción versátil y duradera para transformar cualquier espacio. Cada pieza cuidadosamente diseñada refleja la belleza natural de esta piedra inglesa que aporta un carácter sofisticado a cualquier proyecto.

Su rica historia geológica y su belleza la convierten en una elección para revestimientos y pavimentos exteriores e interiores. La piedra Burlington es un testimonio tangible del legado arquitectónico británico.

With its veining and elegant, sophisticated look, this collection offers a versatile and durable option to transform any space. Each meticulously designed piece reflects the natural beauty of this English stone, lending a sophisticated character to any project.

Its rich geological history and beauty make it an ideal choice for both exterior and interior cladding and flooring. Burlington stone is a tangible testament to Britain's architectural heritage.





WHITE



BONE



GREY

BURLINGTON / Colors & Texture

Redefine el concepto de belleza.

Burlington está disponible en los colores White, Bone y Grey. White evoca pureza y luminosidad, ideal para un look fresco y moderno. Bone brinda un aspecto cálido y acogedor, con matices suaves y serenos. Por último, Grey ofrece un estilo sofisticado y contemporáneo con tonalidades grises atemporales.

Esta colección está disponible en cuatro formatos: 29.5x59.5, 59.5x59.5, 59.5x119.2 y 120x120, para adaptarse a las necesidades de cualquier proyecto.

Redefining the concept of beauty.

Burlington is available in White, Bone and Grey, which each shade providing distinct qualities. White evokes purity and luminosity, ideal for creating a fresh, modern look. Bone provides a warm and welcoming charm, with soft and serene undertones. Finally, Grey offers a sophisticated, contemporary style with timeless grey hues.

This collection comes in four formats: 29.5x59.5, 59.5x59.5, 59.5x119.2 and 120x120, to suit the needs of any project.



Burlington White Matt 59,5x119,2 Rect. + Burlington White Matt 120x120 Rect.



Burlington Grey Matt 59,5x119,2 Rect. + Burlington Grey Grip 120x120 Rect.

BURLINGTON

/ Collection

PORCELÁNICO PORCELAIN




30x60 12"x24" 60x60 24"x24" 60x120 24"x48" 120x120 48"x48"



WHITE

BONE

GREY



B47 Burlington White Matt 120 x 120 Rect.
B47 Burlington Bone Matt 120 x 120 Rect.
B47 Burlington Grey Matt 120 x 120 Rect.

B12 Burlington White Grip 120 x 120 Rect.
B12 Burlington Bone Grip 120 x 120 Rect.
B12 Burlington Grey Grip 120 x 120 Rect.

● B85 Burlington White Matt 59,5 x 119,2 Rect.
B85 Burlington Bone Matt 59,5 x 119,2 Rect.
B85 Burlington Grey Matt 59,5 x 119,2 Rect.

● C3 B88 Burlington White Grip 59,5 x 119,2 Rect.
B88 Burlington Bone Grip 59,5 x 119,2 Rect.
B88 Burlington Grey Grip 59,5 x 119,2 Rect.

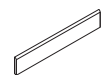
● B27 Burlington White Matt 59,5 x 59,5 Rect.
B27 Burlington Bone Matt 59,5 x 59,5 Rect.
B27 Burlington Grey Matt 59,5 x 59,5 Rect.

● C3 B52 Burlington White Grip 59,5 x 59,5 Rect.
B52 Burlington Bone Grip 59,5 x 59,5 Rect.
B52 Burlington Grey Grip 59,5 x 59,5 Rect.

FORMATO FORMAT	CAJAS BOXES			PALET PALLET			EUROPALET EUROPALLET			DISEÑOS DESIGNS
	PZ	M2	KG	CAJAS BOXES	M2	KG	CAJAS BOXES	M2	KG	
29,5 x 59,5	7	1,23	23	-	-	-	48	59,04	1.025	64
59,5 x 59,5	4	1,42	26	-	-	-	36	51,12	910	32
59,5 x 119,2	2	1,42	28	-	-	-	32	45,44	890	16
120 x 120	1	1,44	35	36	51,84	1.298	-	-	-	8

DISEÑOS
DESIGNS

PIEZAS ESPECIALES.
SPECIAL PIECES.



Rodapié romo · Skirting romo
P31 8x60 / 8x59,5



Burlington Bone Matt 29,5x59,5 Rect. + Burlington Bone Matt 59,5x59,5 Rect.



BURLINGTON / Mosaics

Todos los mosaicos de la gama ITT Ceramic son compatibles con esta colección, pero hemos seleccionado estos cuatro modelos para destacar su exquisita combinación de diseño, calidad y estilo.

Con detalles meticulosamente escogidos, estos cuatro mosaicos resaltan la esencia única de la colección Burlington, brindando una experiencia incomparable en la decoración de interiores. Desde espacios minimalistas hasta ambientes más vanguardistas, esta selección garantiza que encuentres la opción perfecta para expresar tu personalidad y crear un entorno verdaderamente impresionante.

While the entire range of ITT Ceramic mosaics is compatible with this collection, we have hand-picked these four models to highlight their exquisite combination of design, quality and style.

Featuring carefully curated details, these four mosaics enhance the unique essence of the Burlington collection, providing an unparalleled interior decorating experience. From minimalist spaces to more avant-garde environments, this selection ensures you find the perfect choice to express your personality and create a truly stunning environment.



LOZANGE

33,4x32,7 · 13,1"x12,9"



LINEAL

30x30 · 11,8"x11,8"



DIAMOND

37,5x30,2 · 14,8"x11,9"



TRAPEZE

25,8x29,6 · 10,2"x11,7"

_Evolving stones

PIETRA CORAL



A través de la fusión de los fósiles, esta colección cautiva los sentidos y te transporta a un mundo sereno y sofisticado.

Cada pieza está diseñada para capturar la esencia de esta piedra conocida por su singularidad y elegancia. Se convierte en el elemento central de cualquier espacio y eleva el diseño de interiores a otro nivel.

La belleza de la naturaleza se fusiona con la resistencia y durabilidad, creando una combinación perfecta para aquellos que buscan un estilo atemporal en sus espacios.

Through the fusion of fossils, this collection captivates the senses and transports you to a world of serenity and sophistication.

Each piece is designed to capture the essence of this stone, renowned for its uniqueness and elegance. It effortlessly takes centre stage in any setting, elevating the interior design to unprecedented heights.

The beauty of nature fuses with strength and durability, creating a perfect combination for those seeking timeless style in their spaces.





PEARL



SAND



NATURAL

PIETRA CORAL / Colors & Texture

Un tributo a la belleza
de los océanos.

La Colección Pietra Coral está disponible en dos tamaños que se adaptan a diversas necesidades de diseño. El formato 120x120 aporta amplitud y elegancia a grandes áreas, creando un ambiente majestuoso y lleno de carácter. Por otro lado, el formato 59,5x119,2 es ideal para espacios más íntimos y modernos, ofreciendo una apariencia contemporánea y vanguardista. Se han incorporado los colores Sand y Pearl, que complementan la colección original.

A tribute to the
beauty of the oceans.

The Pietra Coral Collection is available in two sizes, catering to a variety of design needs. The 120x120 format brings spaciousness and elegance to large areas, creating a majestic atmosphere brimming with character. On the other hand, the 59,5x119,2 format is ideal for more intimate and modern spaces, offering a contemporary and avant-garde look. The palette now additionally features Sand and Pearl colours, enriching the original shade assortment.



Pietra Coral Pearl R Grip 120x120 Rect.



Pietra Coral Natural R Matt 59,5x119,2 Rect. + Pietra Coral Natural R Matt 120x120 Rect.

PIETRA CORAL

/ Collection



PORCELÁNICO PORCELAIN
60x120 24"x48" 120x120 48"x48"



PEARL

SAND

NATURAL



B47 Pietra Coral Pearl R Matt 120 x 120 Rect.
B47 Pietra Coral Sand R Matt 120 x 120 Rect.
B47 Pietra Coral Natural R Matt 120 x 120 Rect.

B12 Pietra Coral Pearl R Grip 120 x 120 Rect.
B12 Pietra Coral Sand R Grip 120 x 120 Rect.
B12 Pietra Coral Natural R Grip 120 x 120 Rect.



B85 Pietra Coral Pearl R Matt 59,5 x 119,2 Rect.
B85 Pietra Coral Sand R Matt 59,5 x 119,2 Rect.
B85 Pietra Coral Natural R Matt 59,5 x 119,2 Rect.



B88 Pietra Coral Pearl R Grip 59,5 x 119,2 Rect.
B88 Pietra Coral Sand R Grip 59,5 x 119,2 Rect.
B88 Pietra Coral Natural R Grip 59,5 x 119,2 Rect.



FORMATO FORMAT	CAJAS BOXES			PALET PALLET			EUROPALET EUROPALLET			DISEÑOS DESIGNS
	PZ	M2	KG	CAJAS BOXES	M2	KG	CAJAS BOXES	M2	KG	
59,5 x 119,2	2	1,42	28	-	-	-	32	45,44	890	18
120 x 120	1	1,44	35	36	51,84	1.298	-	-	-	9

PIEZAS ESPECIALES.
SPECIAL PIECES.



Rodapié romo · Skirting romo
P31 8x60 / 8x59,5



Pietra Coral Sand R Matt 59,5x119,2 Rect. + Pietra Coral Sand R Matt 120x120 Rect. + Pietra Coral Sand R Grip 120x120 Rect.



PIETRA CORAL / Mosaics

Todos los mosaicos de la gama ITT Ceramic son compatibles con esta colección, pero hemos seleccionado estos cuatro modelos para destacar su exquisita combinación de diseño, calidad y estilo.

Descubre la magia de la combinación perfecta entre la elegancia y la funcionalidad con nuestra selección preferida de mosaicos para la colección Pietra Coral. Ya sea que busques una atmósfera serena o un toque de vanguardia, estos mosaicos te permitirán transformar tus espacios en obras maestras del diseño.

Every mosaic from the ITT Ceramic line complements this collection, however, we have selected these four models to highlight their exceptional blend of design and elegance.

Discover the magic of the perfect combination of elegance and functionality with our choicest selection of mosaics for the Pietra Coral collection. Whether you are looking for a serene atmosphere or an avant-garde flair, these mosaics will allow you to transform your spaces into design masterpieces.



CHEVRON
30x30 · 11,8"x11,8"



SMALL HEXA
26,5x28,3 · 11,4"x 11,2"



SPIKE
28,6x31,3 · 11,3"x12,3"



WINDMILL
30,4x30,4 · 12"x12"

_Artisan Cement

LAND



La fusión del cemento y la artesanía del cotto se unen en una sinfonía de estilo contemporáneo y encanto artístico. Con la colección Land se crea un aura que transforma cualquier espacio en un santuario de estilo y personalidad.

La colección incluye en cada pieza escamas de colores que aportan vivacidad y dinamismo a cada ambiente. Prepárate para experimentar una estética única, donde los tonos cálidos y las escamas de colores se entrelazan para crear una experiencia visual sin igual.

The fusion of cement and cotto craftsmanship combined in a symphony of contemporary style and artistic charm. The Land collection creates an aura that transforms any space into a sanctuary of style and personality.

This collection features colourful flakes in each piece that bring vibrancy and dynamism to every environment. Get ready to experience a unique aesthetic, where warm tones and flakes intertwine to create an unparalleled visual experience.



AURA



SUNSHINE



LAND / Colors & Texture

Sumérgete en un viaje visual

Land está disponible en tonos Aura, Sunshine, Shadow y Terracotta, cada uno refleja la naturaleza en su esencia. Desde la serenidad etérea del Aura hasta la energía radiante del Sunshine, y desde la profundidad intrigante del Shadow hasta la autenticidad rústica del Terracotta, cada pieza es un tributo a la tierra. La gráfica muestra bases terrosas realzadas con sutiles incrustaciones de piedra, otorgando originalidad y un toque natural a cada creación de la colección.

Immerse yourself in a visual journey

Land is available in Aura, Sunshine, Shadow and Terracotta shades, each reflecting nature in its essence. From the ethereal serenity of Aura to the radiant energy of Sunshine, and from the intriguing depth of Shadow to the rustic authenticity of Terracotta, each piece pays homage to the land. The graphic features earthy bases enhanced with subtle stone inlays, lending originality and a natural touch to each creation in the collection.

SHADOW



TERRACOTTA



Cada pieza cerámica de esta cautivadora colección capta la esencia de la arquitectura moderna y la calidez del cotto, creando un equilibrio perfecto entre lo urbano y lo acogedor.

Each ceramic piece in this captivating collection captures the essence of modern architecture and the warmth of cotto, striking the perfect balance between urban chic and cosy intimacy.




La simplicidad de las formas y la belleza de los detalles redefine los ambientes y crea un aura de tranquilidad y equilibrio en cualquier espacio.

The simplicity of the shapes and the beauty of the details in this collection redefine environments and bestow an ambiance of tranquillity and balance in any space.

AURA



SHADOW



SUNSHINE

TERRACOTTA



Land Terracotta Decor Matt 59,5x119,2 Rect.

LAND / Collection

PORCELÁNICO PORCELAIN

60x60 24"x24" 60x120 24"x48" 120x120 48"x48"




AURA


SUNSHINE

SHADOW

TERRACOTTA



B110 Land Aura Decor Matt 59,5 x 119,2 Rect.
 B110 Land Sunshine Decor Matt 59,5 x 119,2 Rect.
 B110 Land Shadow Decor Matt 59,5 x 119,2 Rect.
 B110 Land Terracotta Decor Matt 59,5 x 119,2 Rect.



B85 Land Aura Matt 59,5 x 119,2 Rect.
 B85 Land Sunshine Matt 59,5 x 119,2 Rect.
 B85 Land Shadow Matt 59,5 x 119,2 Rect.
 B85 Land Terracotta Matt 59,5 x 119,2 Rect.

C3

B88 Land Aura Grip 59,5 x 119,2 Rect.
 B88 Land Sunshine Grip 59,5 x 119,2 Rect.
 B88 Land Shadow Grip 59,5 x 119,2 Rect.
 B88 Land Terracotta Grip 59,5 x 119,2 Rect.



B27 Land Aura Matt 59,5 x 59,5 Rect.
 B27 Land Sunshine Matt 59,5 x 59,5 Rect.
 B27 Land Shadow Matt 59,5 x 59,5 Rect.
 B27 Land Terracotta Matt 59,5 x 59,5 Rect.

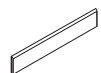
C3

B52 Land Aura Grip 59,5 x 59,5 Rect.
 B52 Land Sunshine Grip 59,5 x 59,5 Rect.
 B52 Land Shadow Grip 59,5 x 59,5 Rect.
 B52 Land Terracotta Grip 59,5 x 59,5 Rect.

B47 Land Aura Matt 120 x 120 Rect.
 B47 Land Sunshine Matt 120 x 120 Rect.
 B47 Land Shadow Matt 120 x 120 Rect.
 B47 Land Terracotta Matt 120 x 120 Rect.

B12 Land Aura Grip 120 x 120 Rect.
 B12 Land Sunshine Grip 120 x 120 Rect.
 B12 Land Shadow Grip 120 x 120 Rect.
 B12 Land Terracotta Grip 120 x 120 Rect.

FORMATO FORMAT	CAJAS BOXES			PALET PALLET			EUROPALET EUROPALLET			DISEÑOS DESIGNS	PIEZAS ESPECIALES. SPECIAL PIECES.
	PZ	M2	KG	CAJAS BOXES	M2	KG	CAJAS BOXES	M2	KG		
59,5 x 59,5	4	1,42	26	-	-	-	36	51,12	910	40	
59,5 x 119,2 Decor	2	1,42	32	-	-	-	32	45,44	1.030	20	
59,5 x 119,2	2	1,42	28	-	-	-	32	45,44	890	20	
120 x 120	1	1,44	35	36	51,84	1.298	-	-	-	10	



Rodapié romo · Skirtingo romo
 P31 8x60 / 8x59,5



Land Shadow Decor Matt 59,5 x 119,2 Rect. + Land Aura Matt 59,5 x 119,2 Rect. + Nébula Blue Shiny 14 x 3 x 90



LAND / Mosaics

Aunque todos los mosaicos de la gama ITT Ceramic son compatibles con la colección Land, estos cuatro destacan por su diseño excepcional y capacidad para realzar la belleza de esta línea.

Su combinación perfecta de estilo y funcionalidad brinda la oportunidad de crear ambientes sorprendentes y contemporáneos que reflejan la esencia de la modernidad. Desde estilos minimalistas hasta audaces composiciones geométricas, estos mosaicos te permiten dar rienda suelta a tu creatividad y diseñar espacios verdaderamente únicos.

While all the mosaics in the ITT Ceramic range harmonise with the Land collection, these four stand out for their exceptional design and ability to enhance the beauty of this line.

Their perfect combination of style and functionality provides the opportunity to create stunning, contemporary environments that reflect the essence of modernity. From minimalist styles to bold geometric compositions, these mosaics allow you to unleash your creativity and design truly unique spaces.




SHELL

34,2x26,3 · 13,5"x10,4"



CROSSHATCH

23x23 · 9"x9"



LONG HEXA

30,2x29,4 · 11,9"x11,6"



ARROW

29,7x29,7 · 11,7"x11,7"

CA'N TERRA



Partiendo del barro y del agua e inspirada por el alma intensa y pasional del Mediterráneo, surge Ca'n Terra. Con cada pieza de arcilla natural, redefinimos el arte de la cerámica, rescatando el valor de la imperfección y la simplicidad.

Cada pieza es moldeada a mano con dedicación y cuidado, creando una conexión auténtica entre el artesano y la materia prima. Las texturas y formas orgánicas evocan la sensación de estar rodeado por la tierra misma.

Estas piezas son el testimonio de un abrazo equilibrado entre el pasado y el presente.

Emerging from the fusion of clay and water and inspired by the fervent soul of the Mediterranean, Ca'n Terra comes into existence. With every natural clay creation, we redefine the art of ceramics, reviving the values of imperfection and simplicity.

Each Ca'n Terra piece is hand moulded with dedication and care, creating an authentic connection between the artisan and the raw material. The organic textures and shapes evoke the feeling of being surrounded by the earth itself.

These pieces serve as a bridge between the past and the present.



Ca'n TERRA

BACK TO THE ORIGINS



La celosía de **Landscape** es ideal para definir o delimitar estancias, creando separaciones estéticas y decorativas, permitiendo el paso de luz y aire sin comprometer la privacidad.

Las baldosas de la colección **Landscape**, compuestas por tres piezas diferentes, transportan a quienes la observan a otra época, un reflejo del pasado, la sensación de volver a los orígenes.

Además, sus dos tipos de bases en color terracotta, símbolo de tradición y naturaleza, se ven realzadas y complementadas por los cuatro colores decorativos disponibles, ofreciendo una paleta rica y versátil para la creatividad en el diseño, se trata de una pieza arquitectónica única.

La moldura **Osadía** se erige como un verdadero emblema del diseño arquitectónico. Sus curvas elegantes y relieves pronunciados capturan la esencia de la maestría artesanal, creando un efecto visual que es tanto evocador como impresionante.

En el universo de la decoración y diseño arquitectónico, emerge una innovación que capta la esencia etérea de los cielos: **Nébula**. Esta moldura, esculpida con destreza y pasión, evoca las formas redondeadas de las nubes.

A través de su forma cilíndrica distintiva y su llamativo color azul, **Cósmica** se convierte en un elemento central, construyendo ambientes con una profundidad únicos, y estableciendo una conexión emocional con quienes los observan y experimentan.



The **Landscape** lattice is ideal for defining or delimiting rooms, creating aesthetic and decorative separations that permit the passage of light and air while preserving privacy.

The tiles in the **Landscape** collection, made up of three different pieces, have the remarkable ability to transport beholders to another era, evoking reflections of the past and a sense of returning to our origins.

Moreover, their two types of terracotta-coloured bases, a symbol of tradition and nature, are enhanced and complemented by the four decorative colours available, offering a rich and versatile palette for creative design, giving rise to a unique architectural piece.

The **Osadía** moulding stands as a true emblem of architectural design. Its elegant curves and pronounced reliefs capture the very essence of masterful craftsmanship, creating a visual effect that is simultaneously evocative and impressive.

Within the realm of decoration and design, an innovation emerges that encapsulates the ethereal essence of the skies: **Nébula**. This meticulously crafted moulding conjures the rounded edges of clouds in its architectural essence.

With its distinctive cylindrical shape and striking blue hue, **Cósmica** becomes a focal point in any setting, sculpting spaces with a unique depth and forging an emotional bond with those who observe and experience it.



Ca'n
TERRA
BACK TO THE ORIGINS

Conscientes de la importancia de ser fieles a la tradición, nuestras piezas rezuman la pureza de la terracotta y evocan los orígenes de la alfarería.

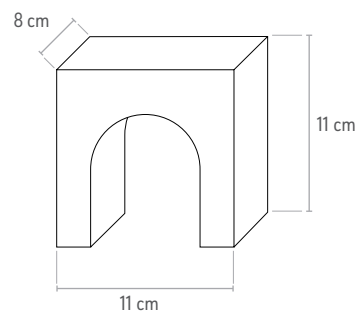
Deeply rooted in tradition, our pieces exude the purity of terracotta and evoke the origins of pottery.



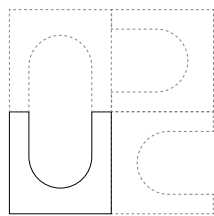
LANDSCAPE

/ Celosía 3D - 3D Lattice

Colores disponibles.
Available colors.

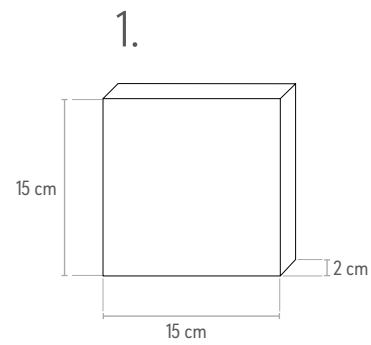


Ejemplo de composición:
Composition example:

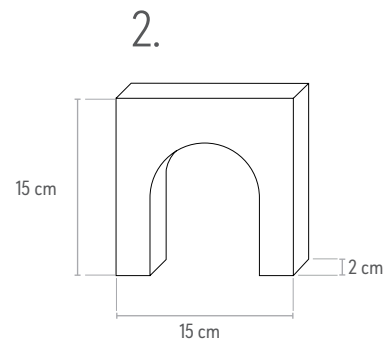


LANDSCAPE

/ Baldosa - Tile



P201 Land Terracotta Matt 15 x 15 x 2

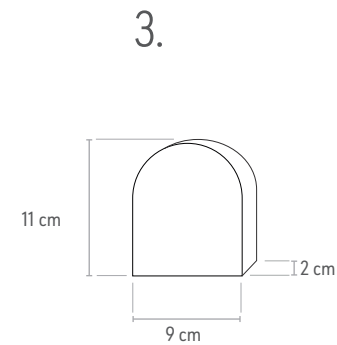
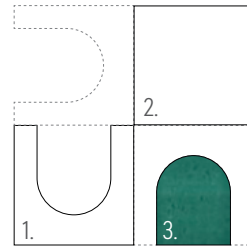


P200 Landscape Terracotta Matt 15 x 15 x 2

Colores disponibles.
Available colors.



Ejemplo de composición:
Composition example:



P202 Landscape White Decor Shiny 11 x 9 x 2
P202 Landscape Blue Decor Shiny 11 x 9 x 2
P202 Landscape Red Decor Shiny 11 x 9 x 2
P202 Landscape Emerald Decor Shiny 11 x 9 x 2

Colores disponibles.
Available colors.

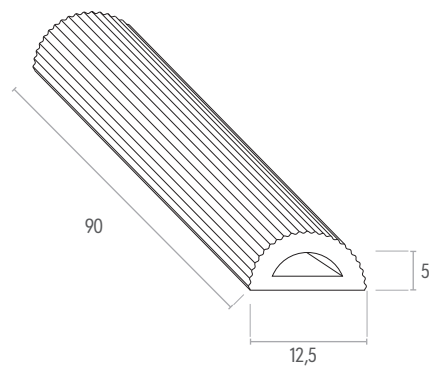


Land Terracotta Matt 59,5 x 119,2 Rect. + Land Aura Matt 59,5 x 59,5 Rect.
Landscape Terracotta Matt 15 x 15 x 2 + Land Terracotta Matt 15 x 15 x 2 + Landscape Emerald Decor Shiny 11 x 9 x 2

OSADÍA

/ Moldura 3D - 3D Moulding

Colores disponibles.
Available colors.



P204 Osadía Terracotta Matt 12,5 x 5 x 90
P209 Osadía Cobalt Shiny 12,5 x 5 x 90
P209 Osadía Tanner Shiny 12,5 x 5 x 90

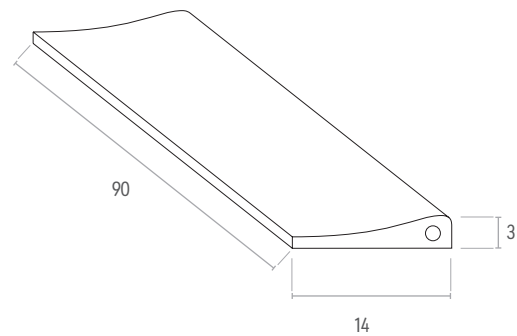


Land Terracotta Matt 120 x 120 Rect. + Land Sunshine Matt 59,5 x 119,2 Rect.
Landscape Terracotta 11 x 11 x 8 + Landscape Terracotta 15 x 15 x 2 + Landscape White Decor Shiny 11 x 9 x 2
Osadía Tanner 12,5 x 5 x 90 + Land Terracotta 15 x 15 x 2

NÉBULA

/ Moldura 3D - 3D Moulding

Colores disponibles.
Available colors.



- P208 Nébula Yellow Shiny 14 x 3 x 90
- P208 Nébula White Shiny 14 x 3 x 90
- P208 Nébula Blue Shiny 14 x 3 x 90
- P208 Nébula Green Shiny 14 x 3 x 90

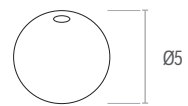


Land Shadow Matt 59,5 x 119,2 Rect. + Land Shadow Matt 59,5 x 59,5 Rect. | Nébula White Shiny 14 x 3 x 90

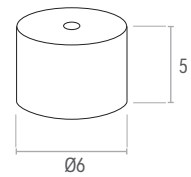
CÓSMICA

/ Accesorio 3D - 3D Accessory

Colores disponibles.
Available colors.



P206 Cós mica Sphere Blue Shiny



P207 Cós mica Cylinder Top Blue Shiny



P205 Cós mica Cylinder Blue Shiny





¡Combina y crea tu mosaico!

Descubre la libertad de personalizar tus mosaicos con ITT Ceramic. Elige entre nuestros 15 exclusivos diseños selecciona tu colección favorita y da rienda suelta a tu creatividad combinando las piezas a tu gusto.

Explora la emoción de diseñar espacios personalizados y llenos de encanto con nuestros mosaicos adaptables.


¡Tu creatividad es el límite!

Combine and create your mosaic!

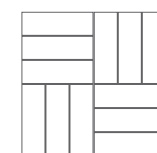
Discover the freedom of personalising your mosaics with ITT Ceramic. With a selection of 15 unique designs, choose your favourite and unleash your creativity by combining the pieces to your liking.

Experience the thrill of designing personalised and charming spaces with our adaptable mosaics.


Your creativity sets the limit!



BASIC
30x30 · 11,8"x11,8"

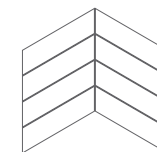


LINEAL
29,7x29,7 · 11,7"x11,7"

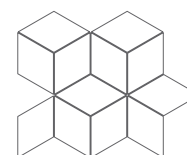


SHELL
34,2x26,3 · 13,5"x10,4"

P1001



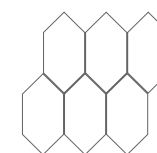
CHEVRON
30x30 · 11,8"x11,8"



DIAMOND
37,5x30,2 · 14,8"x11,9"



HEXAGONE
25x28,8 · 9,8"x11,3"



LONG HEXA
30,2x29,4 · 11,9"x11,6"


P1002



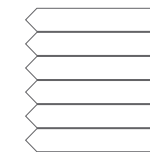
SMALL HEXA
26,5x28,3 · 11,4"x11,2"



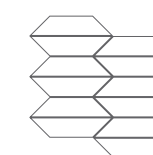
SPIKE
28,6x31,3 · 11,3"x12,3"



WINDMILL
30,4x30,4 · 12"x12"



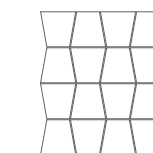
ARROW
29,7x29,7 · 11,7"x11,7"



HALF HEXA
30x29,2 · 11,8"x11,5"

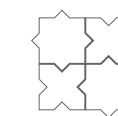


LOZANGE
33,4x32,7 · 13,1"x12,9"



TRAPEZE
25,8x29,6 · 10,2"x11,7"

P1003



CROSSHATCH
23x23 · 9"x9"

P1004

*Pedido mínimo de 20 mosaicos por referencia. *The minimum order quantity is 20 mosaics per reference

_embalaje packing

FORMATO FORMAT	CAJAS BOXES			PALET PALLET			EUROPALET EUROPALLET		
	PZ	M2	KG	CAJAS BOXES	M2	KG	CAJAS BOXES	M2	KG
29,5 x 59,5	7	1,23	23	-	-	-	48	59,04	1.025
59,5 x 59,5	4	1,42	26	-	-	-	36	51,12	910
59,5 x 119,2	2	1,42	28	-	-	-	32	45,44	890
59,5 x 119,2 Decor	2	1,42	32	-	-	-	32	45,44	1.030
120 x 120	1	1,44	35	36	51,84	1.298	-	-	-

MOSAICOS / MOSAICS

MODELO MODEL	CAJAS BOXES			EUROPALET EUROPALLET		
	PZ	M2	KG	PZ	M2	KG
ARROW	6	0,49	9,3	60	29,4	570,4
BASIC	6	0,54	10,2	60	32,4	627
CHEVRON	6	0,54	7,3	60	32,4	453,6
CROSSHATCH	6	0,32	4,5	60	19,2	287
DIAMOND	7	0,79	10,3	48	37,9	510
HALF HEXA	6	0,53	7,1	60	31,8	440
HEXAGONE	13	0,94	13,4	48	45,2	658,6
LINEAL	6	0,49	10,2	60	29,4	627
LONG HEXA	6	0,53	7,4	60	31,8	457
LOZANGE	7	0,76	11,9	48	36,5	586,2
SHELL	7	0,62	7,8	48	29,8	388,2
SMALL HEXA	6	0,45	7	60	27	432,6
SPIKE	7	0,63	6,4	48	30,2	321,4
TRAPEZE	6	0,46	8,2	60	27,6	508,1
WINDMILL	6	0,70	10,2	60	42	627

*El peso del producto puede variar según modelos. Consultar para conocer el peso exacto.
*The product's weight may vary according to model. Consult us to find out the exact weight.

CA'N TERRA

MODELO MODEL	CAJAS BOXES			EUROPALET EUROPALLET		
	PZ	M2	KG	PZ	M2	KG
CELOSÍA 3D						
Landscape	5	0,05	5,00	80	4	400
BALDOSA						
Land	10	0,2	7,00	148	29,6	1.036
Landscape	10	0,2	4,00	148	29,6	592
Landscape Decor	15	0,15	4,00	112	16,8	448
CÓSMICA						
Cósmica Sphere	5	-	0,46	216	-	99,36
Cósmica Cylinder Top	4	-	1,08	216	-	233,28
Cósmica Cylinder	2	-	0,68	216	-	146,88
MOLDURAS 3D						
Osadía	1	0,12	6,00	45	5,4	270
Nébula	1	0,13	4,00	55	7,15	220

*Las piezas pueden tener variaciones de peso, color y destonificación debido a la fabricación artesanal. El embalaje puede estar suscrito a cambios debido a las variaciones del peso del producto.
*Pieces may have variations in weight, colour and shading due to craftsmanship. Packaging may be subject to change due to variations in product weight.

_simbología symbols


P Porcelain
Porcelánico

 Rectified
Rectificado

 Matt
Mate

 Shiny
Brillo

 Relief
Relieve

 Floor and wall tile
Pavimento y revestimiento

 Wall tile
Revestimiento

C3 Grip
Antideslizante

 Coloured body
Masa coloreada

 Digital Technology
Tecnología Digital




















V1 Uniform appearance
Apariencia uniforme

V2 Slight variation
Ligera variación

V3 Moderate degree of variation
Variación moderada

V4 High degree of variation
Variación sustancial

_características técnicas technical features

	ISO 13006 UNE-EN 14411	Bla (PORCELAIN)
 Longitud y anchura Length and width	EN ISO 10545-2	± 0,6 % ± 2,0 mm
 Espesor Thickness	EN ISO 10545-2	± 5 % ± 0,5 mm
 Rectitud de lados Straightness of sides	EN ISO 10545-2	± 0,5 % ± 1,5 mm
 Ortogonalidad Rectangularity	EN ISO 10545-2	± 0,5 % ± 2,0 mm
 Planitud de superficie Surface flatness	EN ISO 10545-2	± 0,5 % ± 2,0 mm
 Absorción de agua Water absorption	EN ISO 10545-3	E ≤ 0,5 % Max. Individual 0,6%
 Fuerza de rotura (N)* Breaking strength *	EN ISO 10545-4	E > 7,5 mm > 1300 N E < 7,5 mm > 700 N
 Resistencia a la flexión (N/mm ²) Modulus of rupture	EN ISO 10545-4	> 35 N/mm ² Min. Individual 35 N/mm ²
 Resistencia a la abrasión profunda (Solo UGL) Surface deep abrasion resistance (Solo UGL)	EN ISO 10545-6	Máx. 175 mm ³
 Resistencia a la abrasión superficial (Solo GL) Surface abrasion resistance (Solo GL)	EN ISO 10545-7	Valor declarado Declared value
 Coeficiente de dilatación térmica lineal (1/k) Coefficient of linear thermal expansion	EN ISO 10545-8	Valor declarado Declared value
 Resistencia al choque térmico Thermal shock resistance	EN ISO 10545-9	Resiste Resist
 Resistencia al cuarteo Crazing resistance	EN ISO 10545-11	Resiste Resist
 Resistencia a la helada Frost resistance	EN ISO 10545-12	Resiste Resist
 Deslizamiento Coefficient of friction	UNE ENV 41901 / DIN 51130 DIN 51097 / ANSI A137.1	Valor declarado Declared value
 Resistencia a productos de limpieza y aditivos para piscina Resistance to household chemicals and swimming pool salts	EN ISO 10545-4	Min GB
 Resistencia a bajas concentraciones Resistance to low concentrations	EN ISO 10545-13	GLA / GLB (Pulido) GLA / GLB (Polished)
 Resistencia a altas concentraciones Resistance to high concentrations	EN ISO 10545-13	GHA / GHB (Pulido) GHA / GHB (Polished)
 Resistencia a las manchas Resistance to stains	EN ISO 10545-14	> 3



By **SANICERAMIC**

ITT Ceramic se reserva el derecho de introducir modificaciones en este catálogo en beneficio del producto y del cliente.

Todos los nombres, medidas y referencias de las piezas se encuentran también disponibles en nuestra página web, evitando de este modo errores tipográficos que se hayan podido producir a la hora de imprimir este catálogo.

Quedan prohibidos, conforme a la legislación vigente, la reproducción total o parcial de esta publicación por cualquier medio o procedimiento, el tratamiento informático o cualquier forma de cesión de la misma sin autorización previa y por escrito de los titulares del copyright.

Todas las imágenes y el contenido de esta publicación son propiedad de ITT Ceramic.

ITT Ceramic se reserva todos los derechos y, en particular, los de reproducción, distribución, comunicación pública y transformación, incluso parcial.

© 2023 Saniceramic. Todos los derechos reservados. Reeditado en Diciembre.

ITT Ceramic reserves the right to make changes in this catalogue for the benefit of the product and the customer.

All names, measures and benchmarks of the pieces are also available on the website, this avoiding typographical error that may have occurred at the time of printing this catalogue.

In accordance with current legislation, the total or partial reproduction of this publication by any means or procedure, computer processing or any form of transfer of the same without prior written permission of the copyright holders are prohibited.

All images and content in this publication are the property of the ITT Ceramic.

ITT Ceramic reserves all rights and, in particular, those of reproduction, distribution, public communication and transformation, even partial.

© 2023 Saniceramic. All rights reserved. Reedited in December.



INNOVATING
TRENDING
TILES

By SANICERAMIC

www.ittceramic.com · ittspain@ittspain.com

Tel. : +34 964 626 309 Fax. : +34 964 657 426

Ctra. de Alcora, Km. 7,5 12130 Sant Joan de Moró. Castellon (Spain).

